

LAMPIRAN

Lampiran 1 Daftar Sampel Perusahaan

No	Nama	Kode	Tanggal Listing
1	Bank Rakyat Indonesia Agroniaga Tbk	AGRO	08-Agu-03
2	PT Bank MNC Internasional Tbk	BABP	15-Jul-02
3	PT Bank Capital Indonesia Tbk	BACA	04-Okt-07
4	PT Bank Central Asia Tbk.	BBCA	31-Mei-00
5	PT Bank Harda Internasional Tbk	BBHI	12-Agu-15
6	Bank Bukopin Tbk	BBKP	10-Jul-06
7	PT Bank Mestika Dharma Tbk	BBMD	08-Jul-13
8	Bank Negara Indonesia Tbk	BBNI	25-Nov-96
9	Bank Nusantara Parahyangan Tbk	BBNP	10-Jan-01
10	PT Bank Rakyat Indonesia (Persero) Tbk	BBRI	10-Nop-2003
11	Bank Tabungan Negara (Persero) Tbk	BBTN	17-Des-09
12	PT Bank Yudha Bhakti Tbk	BBYB	13-Jan-15
13	PT Bank JTrust Indonesia Tbk.	BCIC	25-Jun-97
14	Bank Danamon Indonesia Tbk	BDMN	06-Des-89
15	PT Bank Pembangunan Daerah Banten Tbk	BEKS	13-Jan-01
16	PT Bank Ganesha Tbk	BGTG	12-Mei-16
17	PT Bank Ina Perdana Tbk	BINA	16-Jan-14
18	Bank Pembangunan Daerah Jawa Barat dan Banten Tbk	BJBR	08-Jul-10
19	Bank Pembangunan Daerah Jawa Timur Tbk	BJTM	12-Jul-12
20	PT Bank QNB Indonesia Tbk	BKSW	21-Nov-02
21	PT Bank Maspion Indonesia Tbk	BMAS	11-Jul-13
22	PT Bank Mandiri (Persero) Tbk	BMRI	14-Jul-03
23	Bank Bumi Arta Tbk	BNBA	31-Des-09
24	PT Bank CIMB Niaga Tbk	BNGA	29-Nov-89
25	PT Bank Maybank Indonesia Tbk	BNII	21-Nov-89
26	PT Bank BRI Syariah Tbk	BRIS	15-Jan-90
27	Bank Permata Tbk	BNLI	13-Des-10
28	Bank Sinarmas Tbk	BSIM	01-Mei-02
29	Bank of India Indonesia Tbk	BSWD	01-Mei-02
30	PT Bank Tabungan Pensiunan Nasional Tbk	BTPN	30-Jun-99
31	Bank Victoria International Tbk	BVIC	11-Jul-14
32	PT Bank Dinar Indonesia Tbk	DNAR	29-Agu-90
33	Bank Artha Graha Internasional Tbk	INPC	03-Jul-07
34	PT Bank China Construction Bank Indonesia Tbk	MCOR	17-Apr-00
35	Bank Mega Tbk	MEGA	09-Jul-13
36	PT Bank Mitraniaga Tbk	NAGA	20-Okt-94
37	PT Bank OCBC NISP Tbk	NISP	20-Mei-13

No	Nama	Kode	Tanggal Listing
38	PT Bank Nationalnobu Tbk.	NOBU	29-Des-82
39	Bank Pan Indonesia Tbk	PNBN	29-Des-1982
40	PT Bank Agris Tbk	AGRS	22-Des-14
41	Pt Bank woori saudara	SDRA	15-Des-06
42	PT Panin Dubai Syariah	PNBS	15-Jan-14

Lampiran 2 Tabulasi Data Kualitas Laporan Keuangan (*Non Discretionary Accrual*)

No	Kode	Laba Bersih (REV t-1)	Nilai Aset Tetap (PPE) t-1	Total Aset (A) t-1
1	AGRO	103.003.000.000	302.147.000.000	11.377.961.000.000
2	BABP	826.180.000.000	55.113.000.000	10.076.094.000.000
3	BACA	93.457.000.000	14.207.414.000	319.465.000.000
4	BBCA	20.632.000.000.000	16.991.000.000.000	676.738.753.000.000.000
5	BBHI	7.087.033.127	32.682.159.575	2.058.463.040.846
6	BBKP	1.376.735.000.000	2.658.228.000.000	105.406.000.000.000
7	BBMD	179.261.192.508	412.887.062.278	10.587.950.826.941
8	BBNI	11.410.196.000.000	21.972.223.000.000	603.032.000.000.000
9	BBNP	8.109.000	7.705.782.000	27.619.000.000
10	BBRI	26.227.991.000.000	8.039.280.000.000	1.003.644.426.000.000
11	BBTN	2.618.905.000.000	4.659.379.000.000	214.168.479.000.000
12	BBYB	67.987.148.832	65.404.467.257	4.134.764.164.784
13	BCIC	1.352.020.000.000	163.413.000.000	13.183.503.000.000
14	BDMN	2.792.722.000.000	2.505.583.000.000	174.086.730.000.000
15	BEKS	81.024.600.000	47.302.000.000	5.251.398.000.000
16	BGTG	39.193.000.000	59.120.000.000	4.235.925.000.000
17	BINA	36.472.000.000	3.533.000.000	1.304.175.000.000
18	BJBR	1.153.225.000.000	2.740.397.000.000	102.318.457.000.000
19	BJTM	1.028.216.000.000	857.420.000.000	51.518.681.000.000
20	BKSW	3.901.998.000.000	144.762.000.000	24.372.702.000.000
21	BMAS	68.157.510.000	271.967.351.000	5.481.518.940.000
22	BMRI	14.650.163.000.000	35.663.290.000.000	1.038.706.009.000.000
23	BNBA	78.759.737.169	733.483.876.439	7.121.173.332.944
24	BNGA	2.081.717.000.000	5.269.343.000.000	241.571.728.000.000
25	BNII	1.967.278.000.000	2.545.082.000.000	166.678.902.000.000
26	BRIS	170.209.000.000	140.816.000.000	27.687.188.000.000
27	BNLI	19.449.252.000.000	2.554.424.000.000	165.527.512.000.000
28	BSIM	370.651.000.000	929.361.000.000	31.192.626.000.000
29	BSWD	1.515.006.069.144	141.921.449.013	4.306.073.549.899
30	BTPN	670.182.000.000	190.264.000.000	6.273.769.000.000
31	BVIC	100.360.474.000	544.490.501.000	25.999.981.283.000
32	DNAR	13.082.449.458	106.477.221.237	2.311.229.050.401
33	INPC	72.843.000.000	2.099.631.000.000	26.219.939.000.000
34	MCOR	22.178.000.000	504.308.000.000	12.257.391.000.000
35	MEGA	1.158.000.308.590	5.651.069.853.635	70.531.681.529.477
36	NAGA	24.284.000.000	23.041.000.000	1.220.905.000.000
37	NISP	1.789.900.000.000	2.413.987.000.000	138.196.341.000.000
38	NOBU	60.624.000.000	116.219.000.000	8.992.244.000.000

39	PNBN	2.518.048.000.000	9.851.752.000.000	199.175.053.000.000
40	AGRS	24.957.000.000	62.724.000.000	1.192.513.000.000
41	SDRA	438.725.000.000	355.551.000.000	22.630.634.000.000
42	PNBS	968.851.297.000	84.132.089.000	4.037.956.411.000

Lampiran 2. Tabulasi Data Perhitungan Kualitas Laporan Keuangan (Non Deskresionary Accrual)

No	Kode	1/TA	PPE/TA	REV/TA	TA
1	AGRO	0,0000000000000878892096747	0,0265554610355933	0,0090528523	0,0356083133
2	BABP	0,0000000000000992448065689	0,0054696790244315	0,0819940743	0,0874637533
3	BACA	0,0000000000703857859002349	0,0444725212464589	0,2925422190	0,3370147403
4	BBCA	0,000000000000000014776751	0,0000251071775108	0,0000304874	0,0000555946
5	BBHI	0,0000000000004857993464818	0,0158769717631501	0,0034428761	0,0193198478
6	BBKP	0,000000000000094871259701	0,0252189438931370	0,0130612584	0,0382802023
7	BBMD	0,000000000000944469818896	0,0389959368934176	0,0169306786	0,0559266155
8	BBNI	0,000000000000016582867908	0,0364362471643296	0,0189213773	0,0553576245
9	BBNP	0,0000000001297726823831770	0,2790029327636770	0,0002936022	3,5852440420
10	BBRI	0,000000000000009963688076	0,0080100878276586	0,0261327521	0,0341428399
11	BBTN	0,000000000000046692211882	0,0217556711508420	0,0122282467	0,0339839179
12	BBYB	0,0000000000002418517623126	0,0158181856692223	0,0164428118	0,0322609974
13	BCIC	0,0000000000000758523739859	0,0123952639901550	0,1025539267	0,1149491907
14	BDMN	0,000000000000057442632187	0,0143927282682603	0,0160421303	0,0304348585
15	BEKS	0,0000000000001904254828905	0,0090075061916846	0,0154291486	0,0244366548

No	Kode	1/TA	PPE/TA	REV/TA	TA
16	BGTG	0,0000000000002360759456317	0,0139568099057467	0,0092525245	0,0232093344
17	BINA	0,0000000000007667682634616	0,0027089922748098	0,0279655721	0,0306745644
18	BJBR	0,000000000000097734077440	0,0267830172614898	0,0112709381	0,0380539554
19	BJTM	0,000000000000194104348285	0,0166428950306395	0,0199581197	0,0366010147
20	BKSW	0,000000000000410295091615	0,0059395138052400	0,1600970627	0,1660365765
21	BMAS	0,0000000000001824311857618	0,0496153263314274	0,0124340554	0,0620493817
22	BMRI	0,00000000000009627363194	0,0343343445508073	0,0141042440	0,0484385886
23	BNBA	0,0000000000001404262967977	0,1030004245291650	0,0110599382	0,1140603628
24	BNGA	0,000000000000041395572581	0,0218127470611958	0,0086173867	0,0304301338
25	BNII	0,000000000000059995595603	0,0152693710449328	0,0118028015	0,0270721726
26	BRIS	0,0000000000000361177884876	0,0050859625036678	0,0061475727	0,0112335352
27	BNLI	0,000000000000060412917944	0,0154320207507257	0,1174986065	0,1329306273
28	BSIM	0,0000000000000320588590393	0,0297942532956347	0,0118826482	0,0416769015
29	BSWD	0,0000000000002322301252898	0,0329584358855944	0,3518300493	0,3847884851
30	BTPN	0,0000000000001593938189309	0,0303269055650599	0,1068228684	0,1371497739
31	BVIC	0,0000000000000384615661494	0,0209419574219468	0,0038600210	0,0248019784
32	DNAR	0,0000000000004326702279147	0,0460695235803332	0,0056603864	0,0517299100

No	Kode	1/TA	PPE/TA	REV/TA	TA
33	INPC	0,0000000000000381389140532	0,0800776462523425	0,0027781529	0,0828557992
34	MCOR	0,0000000000000815834299485	0,0411431763904733	0,0018093573	0,0429525337
35	MEGA	0,0000000000000141780257937	0,0801210141470011	0,0164181582	0,0965391724
36	NAGA	0,00000000000008190645463816	0,0188720662131779	0,0198901634	0,0387622297
37	NISP	0,0000000000000072360815978	0,0174678069081438	0,0129518625	0,0304196694
38	NOBU	0,00000000000001112069467866	0,0129243601485903	0,0067418099	0,0196661701
39	PNBN	0,0000000000000050207090945	0,0494627808634247	0,0126423865	0,0621051674
40	AGRS	0,00000000000008385652818879	0,0525981687411374	0,0209280737	0,0735262425
41	SDRA	0,0000000000000441878915102	0,0157110490143581	0,0193863327	0,0350973817
42	PNBS	0,00000000000002476500234811	0,0208353138163680	0,2399360465	0,2607713603

Lampiran 2. Tabulasi Data Perhitungan Kualitas Laporan Keuangan (Deskresionary Accrual)

No	Kode	1/A*a	(PPE/At-1)*a	(Δ REFit/TA(t-1))*a	NDA	DA
1	AGRO	1,17772E-23	0,145067173	0,00060971	0,1456768821	-1,10069E-01
2	BABP	1,32988E-23	0,029879763	0,005522301	0,0354020635	5,20617E-02
3	BACA	9,4317E-21	0,242944489	0,019702718	0,2626472075	7,43675E-02
4	BBCA	1,98008E-28	0,000137155	2,05333E-06	0,0001392088	-8,36142E-05
5	BBHI	6,50971E-23	0,086732721	0,000231878	0,0869645991	-6,76448E-02
6	BBKP	1,27127E-24	0,137766047	0,000879676	0,1386457225	-1,00366E-01
7	BBMD	1,26559E-23	0,213027004	0,001140281	0,2141672853	-1,58241E-01
8	BBNI	2,2221E-25	0,199043931	0,001274355	0,2003182858	-1,44961E-01
9	BBNP	1,73895E-20	1,524137221	1,97741E-05	3,5852440420	0,00000E+00
10	BBRI	1,33513E-25	0,043757508	0,001760041	0,0455175486	-1,13747E-02
11	BBTN	6,25676E-25	0,11884688	0,000823572	0,1196704528	-8,56865E-02
12	BBYB	3,24081E-23	0,086411585	0,001107423	0,0875190080	-5,52580E-02
13	BCIC	1,01642E-23	0,067712848	0,006907007	0,0746198551	4,03293E-02
14	BDMN	7,69731E-25	0,078624596	0,001080437	0,0797050335	-4,92702E-02
15	BEKS	2,5517E-23	0,049206205	0,001039153	0,0502453580	-2,58087E-02
16	BGTG	3,16342E-23	0,076243261	0,000623158	0,0768664187	-5,36571E-02
17	BINA	1,02747E-22	0,014798683	0,001883481	0,0166821643	1,39924E-02
18	BJBR	1,30964E-24	0,146310267	0,000759098	0,1470693644	-1,09015E-01
19	BJTM	2,601E-24	0,090916807	0,001344179	0,0922609863	-5,56600E-02
20	BKSW	5,49795E-24	0,032446376	0,010782537	0,0432289132	1,22808E-01
21	BMAS	2,44458E-23	0,271038605	0,000837434	0,2718760383	-2,09827E-01

22	BMRI	1,29007E-25	0,187561657	0,000949921	0,1885115782	-1,40073E-01
23	BNBA	1,88171E-23	0,562670719	0,000744887	0,5634156060	-4,49355E-01
24	BNGA	5,54701E-25	0,119158675	0,000580381	0,1197390556	-8,93089E-02
25	BNII	8,03941E-25	0,08341352	0,000794919	0,0842084388	-5,71363E-02
26	BRIS	4,83978E-24	0,027783596	0,000414039	0,0281976350	-1,69641E-02
27	BNLI	8,09533E-25	0,084302043	0,007913531	0,0922155741	4,07151E-02
28	BSIM	4,29589E-24	0,162760047	0,000800296	0,1635603433	-1,21883E-01
29	BSWD	3,11188E-23	0,180045344	0,023695754	0,2037410974	1,81047E-01
30	BTPN	2,13588E-23	0,16566982	0,00719452	0,1728643399	-3,57146E-02
31	BVIC	5,15385E-24	0,114401725	0,000259972	0,1146616974	-8,98597E-02
32	DNAR	5,79778E-23	0,251668593	0,000381227	0,2520498204	-2,00320E-01
33	INPC	5,11061E-24	0,437448166	0,000187109	0,4376352745	-3,54779E-01
34	MCOR	1,09322E-23	0,224756944	0,00012186	0,2248788042	-1,81926E-01
35	MEGA	1,89986E-24	0,437685076	0,001105763	0,4387908390	-3,42252E-01
36	NAGA	1,09755E-22	0,103094323	0,001339603	0,1044339258	-6,56717E-02
37	NISP	9,69635E-25	0,095423136	0,000872308	0,0962954435	-6,58758E-02
38	NOBU	1,49017E-23	0,070603195	0,000454061	0,0710572555	-5,13911E-02
39	PNBN	6,72775E-25	0,270205279	0,000851465	0,2710567440	-2,08952E-01
40	AGRS	1,12368E-22	0,287333276	0,001409506	0,2887427820	-2,15217E-01
41	SDRA	5,92118E-24	0,085826319	0,00130567	0,0871319881	-5,20346E-02
42	PNBS	3,31851E-23	0,113819152	0,016159693	0,1299788450	1,30793E-01

Lampiran 3. Tabulasi Data Format Regresi Berganda Empat Variabel

No	Nama	Kompleksitas	DA	XBRL	Firm Size	Moderasi
1	AGRO	2	-0,1100685688	1	30,0627	2
2	BABP	2	0,0520616898	0	29,9412	0
3	BACA	2	0,0743675328	0	26,4899	0
4	BBCA	4	-0,0000836142	1	41,0561	4
5	BBHI	2	-0,0676447512	0	28,3530	0
6	BBKP	3	-0,1003655202	0	32,2888	0
7	BBMD	2	-0,1582406698	1	29,9907	2
8	BBNI	3	-0,1449606613	0	34,0330	0
9	BBNP	2	0,0000000000	0	24,0418	0
10	BBRI	3	-0,0113747087	0	34,5424	0
11	BBTN	3	-0,0856865349	1	32,9978	3
12	BBYB	2	-0,0552580106	0	29,0505	0
13	BCIC	2	0,0403293356	1	30,2100	2
14	BDMN	3	-0,0492701749	1	32,7906	3
15	BEKS	3	-0,0258087032	0	29,2895	0
16	BGTG	2	-0,0536570842	1	29,0746	2
17	BINA	2	0,0139924001	1	27,8966	2
18	BJBR	3	-0,1090154090	1	32,2591	3
19	BJTM	3	-0,0556599716	1	31,5730	3
20	BKSW	2	0,1228076633	0	30,8245	0
21	BMAS	2	-0,2098266566	0	29,3324	0
22	BMRI	3	-0,1400729897	1	34,5768	3
23	BNBA	2	-0,4493552432	0	29,5941	0
24	BNGA	3	-0,0893089219	0	33,1182	0
25	BNII	3	-0,0571362662	1	32,7471	3
26	BRIS	3	-0,0169640998	1	30,9520	3
27	BNLI	3	0,0407150532	1	32,7402	3
28	BSIM	2	-0,1218834418	0	31,0712	0
29	BSWD	1	0,1810473878	0	29,0910	0
30	BTPN	3	-0,0357145660	0	29,4674	0
31	BVIC	2	-0,0898597190	1	30,8891	2
32	DNAR	1	-0,2003199105	1	28,4688	1
33	INPC	2	-0,3547794754	0	30,8975	0
34	MCOR	3	-0,1819262705	1	30,1372	3
35	MEGA	3	-0,3422516666	1	31,8871	3
36	NAGA	2	-0,0656716962	1	27,8306	2
37	NISP	3	-0,0658757742	1	32,5597	3
38	NOBU	2	-0,0513910854	0	29,8274	0
39	PNBN	2	-0,2089515767	1	32,9252	2
40	AGRS	1	-0,2152165395	0	27,8071	0

41	SDRA	1	-0,0520346063	0	30,7503	0
42	PNBS	2	0,1307925152	0	29,0268	0

Lampiran 5 Frekuensi Bimbingan



UNIVERSITAS PENDIDIKAN INDONESIA
 FAKULTAS PENDIDIKAN EKONOMI DAN BISNIS
 PROGRAM STUDI AKUNTANSI
 Jl. Dr. Setiabudi No.229 Bandung 40154 Tlp. (022) 2002097
 Homepage: <http://www.akuntansi.upi.edu>, email : akuntansi_fpeb@upi.edu

FORMULIR FREKUENSI BIMBINGAN

Nama : Hari Prasetyo
 NIM : 1501893
 Pembimbing : p. Helly Nur Apardi, M.Si., CA.
 Judul : Pengaruh Kompleksitas utata perbarkan terhadap kualitas laporan keuangan yang dimoderasi oleh format pelaporan XBRL

--

TGL	CATATAN BIMBINGAN	PARAF
19/7-19	Revisi panjang - Redaksi terlalu panjang - Hipotesis	X ^o li _{na}
23/7-19	Tabulasi Hasil - Salah var Y - regresi ulang	X ^o li _{na}
8/8-19	BAB 4, Bab 5 Intrepretasi Salah → DA	X ^o li _{na} A ✓
15/8-19	ACC sedang.	X ^o li _{na}

Catatan :

Harap di perbanyak sesuai dengan keperluan

Lampiran 6 Lembar Persetujuan SUP dan Matriks Perbaikan SUP




FR-01

**LEMBAR PERSETUJUAN PERBAIKAN (REVISI)
DRAFT SKRIPSI MAHASISWA
PROGRAM SARJANA (S-1)**

Tanggal Seminar : 6 Maret 2019
 Nama : Hari Prasetyo
 NIM : 1501893
 Konsentrasi : Bisnis

Judul : Pengaruh kompleksitas usaha perbankan terhadap kualitas laporan keuangan yang dimoderasi oleh format pelaporan XBRL.

TELAH DIREVISI, DISETUJUI OLEH TIM PENELAAH

No.	PENELAAH	TANDA TANGAN
1.	Dr. Hj. Alfira Sofia, S.T., M.M	
2.	Mimin Widaningsih, S.Pd., M.Si	
3	Dra. Silviana Agustami, M.Si., Ak., CA.	

Bandung, 30 Juli 2019
Mengetahui / Menyetujui;

R. Nelly Nur Apandi, M.Si., CA
NIP. 19801115 200801 010

Lampiran 7 Lembar Persetujuan Sidang



UNIVERSITAS PENDIDIKAN INDONESIA
 FAKULTAS PENDIDIKAN EKONOMI DAN BISNIS
 PROGRAM STUDI AKUNTANSI
 Jl. Dr. Setiabudi No 229 Bandung 40154 Tlp. (022) 2002097
 Homepage: <http://www.akuntansi.upi.edu>, email : akuntansi_fpeb@upi.edu

FORMULIR FREKUENSI BIMBINGAN

Nama : Hari Prasetyo
 NIM : 1501893
 Pembimbing : p. Helly Mar Apardi, M.Si., CA.
 Judul : Pengaruh Kompleksitas usaha perbankan terhadap kualitas laporan keuangan yang dimoderasi oleh format pelaporan XBRL

--

TGL	CATATAN BIMBINGAN	PARAF
19/7-19	Revisi panjang - Redaksi terlalu panjang - Hipotesis	X ^o li _{ra}
23/7-19	Tabulasi Hasil - Salah var Y - Regresi ulang	X ^o li _{ra}
8/8-19	BAB 4, Bab 5 Intrepretasi Salah → DA	X ^o li _{ra} A ✓
15/8-19	ACC Sidang.	X ^o li _{ra}

Catatan :

Harap di perbanyak sesuai dengan keperluan

Lampiran 7 Sertifikat PTESOL


THE LANGUAGE CENTER, INDONESIA UNIVERSITY OF EDUCATION			
TEST SCORE RECORD			
NAME OF INSTITUTION	: UPI	CERTIFICATE NUMBER	: T-1907216/C-P/DP-BBUP/08/2019
NAME	: HARI PRASETYO	DEGREE	: -
DATE OF BIRTH	: 10/03/1996		
NATIVE COUNTRY	: INDONESIA		
NATIVE LANGUAGE	: INDONESIAN		
SCALED SCORES	:		
	LISTENING COMPREHENSION	: 42	
	STRUCTURE & WRITTEN EXPRESSION	: 45	
	READING COMPREHENSION	: 46	
	TOTAL SCORE	: 450	
	TEST DATE : 08/02/2019	VALID UNTIL : 08/02/2021	
* The Proficiency Test of English to Speakers of Other Languages (PTESOL) is administered by The Language Center of Indonesia University of Education			
		 Authorized by  Prof. Dr. Wachyu Sundayana, M.A. NIP. 195802081986011001	
		 	

Lampiran 8 Hasil Ujian ACPAI

IAPI INSTITUT AKUNTAN PUBLIK INDONESIA
Indonesian Institute of Certified Public Accountants

Nama : HARI PRASETYO
No Unik : CA181417
Ujian : 1-EMM
Kode Soal : 17525
Test Center : TC033
Tanggal : 2019-06-28
Pukul : 13:00:00
Nilai Ujian : 52


Anda dinyatakan TIDAK LULUS



IAPI INSTITUT AKUNTAN PUBLIK INDONESIA
Indonesian Institute of Certified Public Accountants





Nama : HARI PRASETYO
No Unik : CA181417
Ujian : 1-AAS
Kode Soal : 16165
Test Center : TC033
Tanggal : 2019-03-26
Pukul : 10:00:00
Nilai Ujian : 46

Anda dinyatakan TIDAK LULUS



MATRIKS PERBAIKAN SEMINAR UJIAN/SIDANG

Nama : Hari Prasetyo
NIM : 1503462
Tanggal Seminar/Ujian : 27 Agustus 2019
Dosen Pembimbing : R. Nelly Nur Apandi, M.Si., CA
Pemberi Saran/Koreksi : Dra. Silviana Agustami, M.Si., Ak., CA.

No	Saran Perbaikan	Hal	Tindakan	Paraf
1	BAB 3 Variabel XBRL tidak dicantumkan kedalam variabel independen	50	Telah menambahkan variabel XBRL menjadi X2.	
2	BAB 1 Perbaiki dan perhatikan manfaat penelitian teoritis dan praktis	8-9	Telah memperbaiki manfaat praktis dan teoritis.	
3	BAB 1 Perhatikan dan perbaiki tata penulisan dan penomoran keseluruhan.	1-84	Telah memperbaiki kesalahan penulisan secara keseluruhan.	
4	Perbaiki penulisan daftar pustaka.	85-87	Telah dilakukan perbaikan untuk daftar pustaka.	

Bandung, 22 September 2019
Penelaah/Penguji



Dra. Silviana Agustami, M.Si., Ak., CA.
NIP. 19561116 198803 2 001



**LEMBAR PERSETUJUAN PERBAIKAN (REVISI)
DRAFT SKRIPSI MAHASISWA
PROGRAM SARJANA (S-1)**

Tanggal Sidang : 27 Agustus 2019
Nama : Hari Prasetyo
NIM : 1501893
Konsentrasi : Bisnis

Judul :

Pengaruh kompleksitas usaha perbankan terhadap kualitas laporan keuangan yang dimoderasi oleh format pelaporan XBRL.

TELAH DIREVISI, DISETUJUI OLEH TIM PENELAAH

No.	PENELAAH	TANDA TANGAN
1.	Dr. Hj. Alfira Sofia, S.T., M.M	
2.	Mimin Widaningsih, S.Pd., M.Si	
3.	Dra. Silviana Agustami, M.Si., Ak., CA.	

Bandung, 30 September 2019

Mengetahui / Menyetujui;

R. Nelly Nur Apandi, M.Si., CA
NIP. 19801115 200801 010



**LEMBAR PERSETUJUAN PERBAIKAN (REVISI)
DRAFT SKRIPSI MAHASISWA
PROGRAM SARJANA (S-1)**

Tanggal Sidang : 27 Agustus 2019
Nama : Hari Prasetyo
NIM : 1501893
Konsentrasi : Bisnis

Judul :

Pengaruh kompleksitas usaha perbankan terhadap kualitas laporan keuangan yang dimoderasi oleh format pelaporan XBRL.

TELAH DIREVISI, DISETUJUI OLEH TIM PENELAAH

No.	PENELAAH	TANDA TANGAN
1.	Dr. Hj. Alfira Sofia, S.T., M.M	
2.	Mimin Widaningsih, S.Pd., M.Si	
3.	Dra. Silviana Agustami, M.Si., Ak., CA.	



Bandung, 30 September 2019

Mengetahui / Menyetujui;

R. Nelly Nur Apandi, M.Si., CA
NIP. 19801115 200801 010

MATRIKS PERBAIKAN SEMINAR UJIAN/SIDANG

Nama : Hari Prasetyo
NIM : 1501893
Tanggal Seminar/Ujian : 27 Agustus 2019
Dosen Pembimbing : R. Nelly Nur Apandi, M.Si., CA
Pemberi Saran/Koreksi : Dr. Hj. Alfira Sofia, S.T., M.M

No	Saran Perbaikan	Hal	Tindakan	Paraf
1	BAB 3-5 Perbaiki hipotesis penelitian, disesuaikan dengan rumusan masalah	46,82	Telah memperbaiki hipotesis penelitian.	
2	BAB 4 Memperbaiki interpretasi tiap variabel	61-68	Telah melakukan perbaikan dan penambahan penjelasan.	

Bandung, 30 September 2019
Penelaah/Penguji



Dr. Hj. Alfira Sofia, S.T., M.M
NIP. 19730112 200212 2 001

Lampiran 11 Daftar Riwayat Hidup



Nama : Hari Prasetyo
 Nim : 1501893
 Tempat, Tanggal Lahir : Bogor, 03 Oktober 1996
 Alamat : Jl. Utama Blok b9 no.14 Perumahan Dian Asri
 Kabupaten Bogor Jawa Barat 16916
 Program Studi : Akuntansi
 Agama : Islam
 Kebangsaan : Indonesia
 Telepon : 089638516199
 Email : Hariprasetyo771996@gmail.com

Riwayat Pendidikan

1. 2001 – 2003 TK Bunga Mawar
2. 2003 – 2009 SDN Pabuaran 07
3. 2009 – 2012 SMPN 03 Cibinong
4. 2012 – 2015 SMAN 6 Bandung
5. 2015 – sekarang Universitas Pendidikan Indonesia